



globalNETWORK

MP ALGERIEN · MP AUSTRALIEN · MP CHILE · MP CHINA · MP SPANIEN · MP FRANKREICH · MP GRIECHENLAND · MP HOLLAND · MP ITALIEN · MP JORDANIEN
MP MAROKKO · MP MEXIKO · MP ÖSTERREICH · MP POLEN · MP PORTUGAL · MP TSCHECHISCHE REPUBLIK · MP RUSSLAND · MP SCHWEDEN

www.mpelevacion.com

 **DIE ÖKOEFFIZIENZ**, ein Ziel für alle



MP | KABINEC-1000



MP | KABINEC-1000
Serie PREMIERE EXECUTIVE

FÜR EXCLUSIVE BÜROGEBAUDE



Der Norm EN81-70 angepasst



1. C1000, F2063 Riveti
2. C1000, F2026 Kupfer
3. C1000, F4770 Neptun

C1000, F4770 Neptun, Decke L10.

MP|KABINEC-1000

Serie PREMIERE EXECUTIVE

- WANDKONSTRUKTION**
Kompakt. Galvanisierte Strukturwand + Deckfurnier + Dekoration, verbessert die akustische Isolierung.
- WÄNDE DEKORATION**
Modular ohne Abtrennung bei Laminat der Reihe METALICA.
- SPIEGEL**
Einer, Lamellentyp an der hinteren Wand.
- HANDLAUF**
Einer rund an der Wand hinten Edelstahl poliert.
- SOCKELLEISTE UND EINSTIEG**
Edelstahl geschliffen.
- DECKE**
Beleuchtung durch Leuchtstofflampen. Lochblech Schwarz.
- BODEN**
Naturgranit, Reihe ATICA.


OBERFLÄCHEN DER REIHE METALICA

Die Bilder der gezeigten Oberflächen kein können vom echten Material abweichen.

Standard
Optional


WÄNDE

- 1. F4770 Neptun
- 2. F2026 Kupfer
- 3. F2063 Riveti
- 4. Y02 Glass



ABGERUNDETE ECKEN HINTEN

- 1. X01 Steel ZERO Edelstahl geschliffen (AISI 304)
- 2. X12 Steel ONE A Edelstahl poliert
- 3. X25 Steel TWO Edelstahl gold
- 4. X22 Steel TWO Edelstahl hochpoliert



HANDLAUF

- 1. P10E04 Lackiert Schwarz
- 2. P10X12 Edelstahl poliert
- 3. P10X25 Edelstahl gold
- 4. P50X12 Edelstahl poliert
- 5. P50X25 Edelstahl gold




SPIEGEL

- 1. Panel
- 2. Ganz mit Edelstahl Mittelstreifen
- 3. Halbe Wand



BÖDEN


- 1. R55 Gummi, Kohle gespenkelt*
- 2. C03 Aluminium damero
- 3. G00 Belag für Granit
- 4. G01 Naturgranit Atica schwarz
- 5. G04 Naturgranit Atica weiss
- 6. G57 Künstlicher Granit Moka



* Super Rutschfest

CEILING

- 1. L11
- 2. L16
- 3. L17
- 4. L18
- 5. L40
- 6. L10
- 7. L50




Oberflächen

- 1. E04 Lackiert Schwarz
- 2. X12 Edelstahl poliert
- 3. X25 Edelstahl gold

SOCKELLEISTE UND EINSTIEG

- 1. K04 Plastifizierter Stahl schwarz
- 2. X01 Edelstahl geschliffen
- 3. X12 Edelstahl poliert
- 4. X22 Edelstahl hochpoliert
- 5. X25 Edelstahl gold



MP|KABINEC-1000